

Enkätresultat 2022

Wilhelm Haglunds Gymnasium, Gimo Utbildningsaktiebolag

Elever	Totalt antal	Antal svar	Svarsfrekvens
Årskurs 5 grundskola			
Årskurs 8 grundskola			
År 2 gymnasieskola	18	18	100%

Inget resultat på grund av att målgruppen saknas

Inget resultat på grund av att målgruppen saknas

Pedagogisk personal	Totalt antal	Antal svar	Svarsfrekvens
Grundskola			
Gymnasieskola	10	10	100%

Inget resultat på grund av att målgruppen saknas

Vårdnadshavare	Totalt antal elever	Antal svar	Uppskattad svarsfrekvens
Förskoleklass			
Grundskola			
Grundsärskola			

Inget resultat på grund av att målgruppen saknas

Inget resultat på grund av att målgruppen saknas

Inget resultat på grund av att målgruppen saknas

Det krävs minst fem svar för att resultatet ska redovisas. För vårdnadshavare uppskattas svarsfrekvensen utifrån antalet elever. Vårdnadshavare besvarar enkäten genom en inloggningsuppgift som är unik för varje skolenhet, till skillnad mot elever och pedagogisk personal som besvarar enkäten genom en inloggningsuppgift som är unik för varje respondent. Det innebär att det finns en risk att resultaten för vårdnadshavare inte är lika reliabla som för elever och pedagogisk personal.



Inledning

Skolinspektionen granskar regelbundet all skolverksamhet i hela landet. Målet är att bidra till alla barns och elevers lika rätt till en god utbildning i en trygg miljö. Skolenkäten är en del av denna granskning. Enkäten används för att få en bild av hur skolan upplevs av elever, pedagogisk personal och vårdnadshavare. 2022 deltog 3 117 skolenheter i Skolenkäten. Antal svar och svarsfrekvenser redovisas i tabellen nedan. Observera att svarsfrekvensen påverkar resultatets reliabilitet. Läs mer på Skolinspektionens webbplats: www.skolinspektionen.se/skolenkaten

Samtliga medverkande skolenheter 2022

Elever	Totalt antal	Antal svar	Svarsfrekvens
Årskurs 5 grundskola	61871	53450	86%
Årskurs 8 grundskola	57710	45843	79%
År 2 gymnasieskola	61547	48241	78%

Pedagogisk personal	Totalt antal	Antal svar	Svarsfrekvens
Grundskola	49746	32400	65%
Gymnasieskola	17469	12441	71%

Vårdnadshavare	Totalt antal elever	Antal svar	Uppskattad svarsfrekvens
Förskoleklass	62617	22963	37%
Grundskola	547528	146616	27%
Grundsärskola	7995	1945	24%



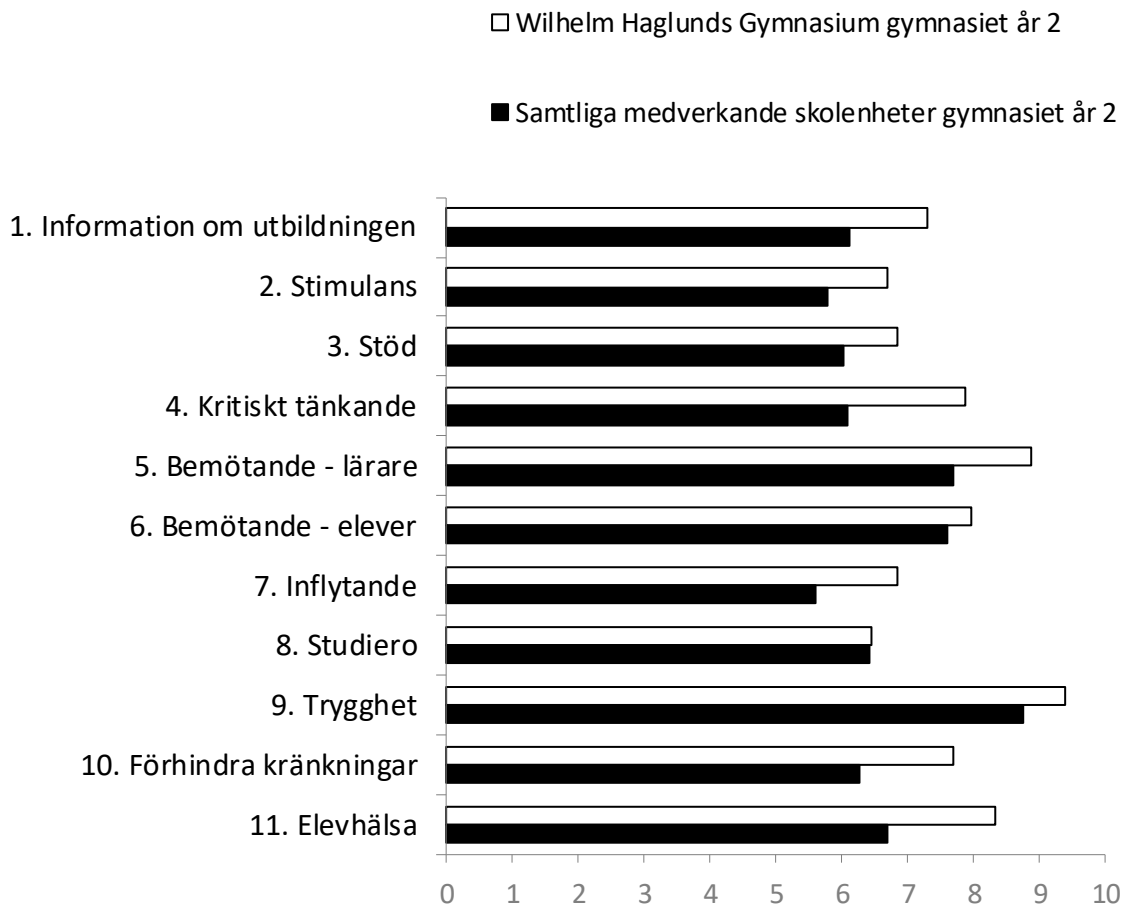
Resultat indexvärden – diagram

Diagram över indexvärden (0–10). Ett högt indexvärde indikerar en positiv uppfattning. Läs mer om indexvärdet på www.skolinspektionen.se/skolenkaten.

Vit stapel: Aktuell huvudman1/skolenhet

Grå stapel²: Samtliga deltagande skolenheter för huvudmannen1

Svart stapel: Samtliga deltagande skolenheter för insamlingsomgången



¹ Med skolhuvudman avses den som anordnar skolverksamhet, till exempel en kommun, ett bolag eller en förening som driver en fristående skola.

² Gäller endast för skolenheter med jämförelser mot huvudman.

Resultat indexvärden – tabell

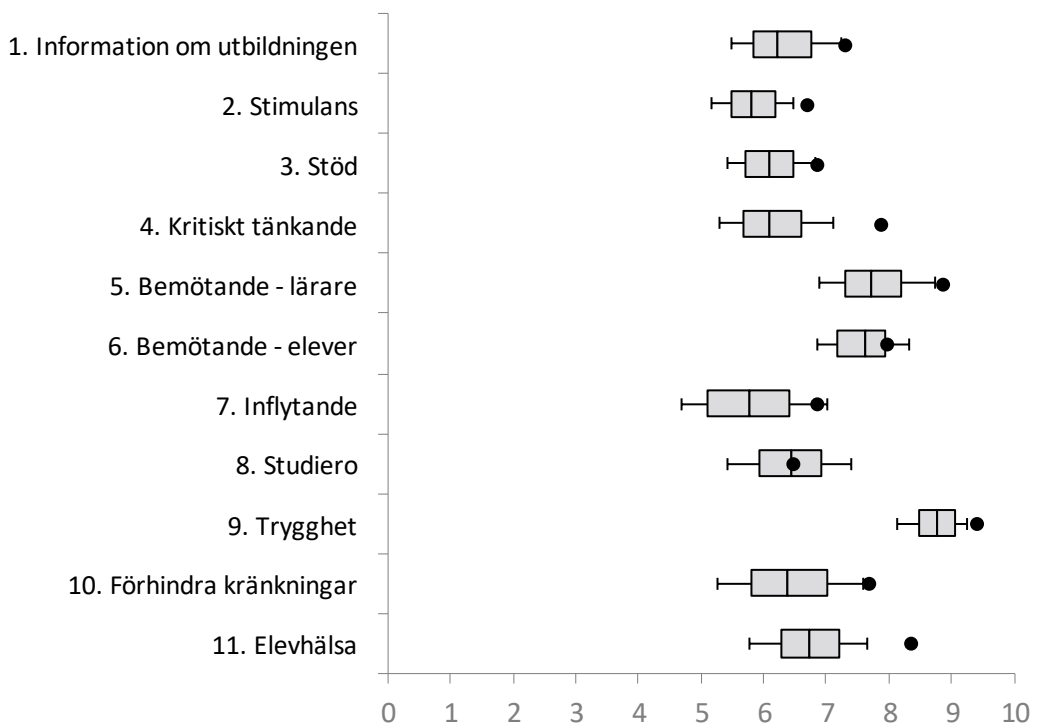
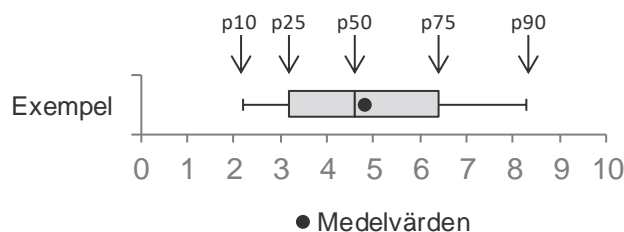
Tabell över indexvärden (0–10). Ett högt indexvärde indikerar en positiv uppfattning. Läs mer om indexvärdet på www.skolinspektionen.se/skolenkaten.

	Wilhelm Haglunds Gymnasium gymnasiet år 2	Samtliga medverkande skolenheter gymnasiet år 2
1. Information om utbildningen	7,3	6,1
2. Stimulans	6,7	5,8
3. Stöd	6,8	6,0
4. Kritiskt tänkande	7,9	6,1
5. Bemötande - lärare	8,9	7,7
6. Bemötande - elever	8,0	7,6
7. Inflytande	6,9	5,6
8. Studiero	6,5	6,4
9. Trygghet	9,4	8,7
10. Förhindra kränkningar	7,7	6,3
11. Elevhälsa	8,3	6,7

Resultat indexvärden – jämförelser

Diagrammet nedan visar indexvärdena för den aktuella huvudmannen/skolenheten jämfört med samtliga skolenheter i enkätomgången. Ett högt indexvärde indikerar en positiv uppfattning. Läs mer om indexvärdet på www.skolinspektionen.se/skolenkaten.

För varje frågeområde (index) redovisas spridningen för samtliga skolenheter i enkätomgången genom boxdiagrammet. Den 10:e percentilen är den nivå som 10 procent av skolenheterna ligger under och 90:e percentilen den nivå som 10 procent av skolenheterna ligger över. På motsvarande sätt uttolkas den nedre kvartilen (p25), medianen (p50) och den övre kvartilen (p75). Den svarta punkten visar medelvärdet för den aktuella huvudmannen/skolenheten.



Resultat indexvärden – kön

Först presenteras indexvärdet för aktuell huvudman/skolenhet uppdelat på flickor och pojkar. Efter det presenteras resultatet för samtliga deltagande skolenheter i enkätomgången uppdelat på flickor och pojkar.

	Wilhelm Haglunds Gymnasium gymnasiet år 2		Samtliga medverkande skolenheter gymnasiet år 2	
	Flickor	Pojkar	Flickor	Pojkar
1. Information om utbildningen	7,5	7,0	5,8	6,5
2. Stimulans	6,7	6,8	5,7	5,9
3. Stöd	7,0	6,6	5,8	6,3
4. Kritiskt tänkande	7,2	8,0	6,0	6,2
5. Bemötande - lärare	9,3	8,7	7,6	7,8
6. Bemötande - elever	7,6	8,3	7,3	7,9
7. Inflytande	6,7	6,8	5,4	5,8
8. Studiero	6,5	6,6	6,3	6,6
9. Trygghet	9,3	9,5	8,5	9,0
10. Förhindra kränkningar	7,8	7,5	5,9	6,6
11. Elevhälsa	8,1	8,3	6,4	7,0

Resultat frågeområden och frågor

Resultat för frågeområden och frågor för aktuell huvudman/skolenhet. Index och medelvärde för "samtliga" avser resultat för samtliga respondenter i enkätomgången för aktuell målgrupp. Resultatet maskeras med * för att säkra anonymitet för respondenterna. Läs mer om Skolenkätens redovisningsprinciper på www.skolinspektionen.se/skolenkaten.

1. Information om utbildningen		Index 7,3 (Samtliga år 2: 6,1)						
	Medelvärde	Alltid Andel	Ofta Andel	Ibland Andel	Sällan Andel	Aldrig Andel	Vet inte Andel	Samtliga Medelvärde
Hur ofta förklarar lärarna vad du ska göra på lektionerna så att du förstår?	8,5	-	-	-	-	-	-	7,6
	Medelvärde	Helt och hållet Andel	Till stor del Andel	Till viss del Andel	Inte alls Andel	Vet inte Andel	Samtliga Medelvärde	
Tycker du att du får veta hur det går för dig i skolarbetet?	7,2	-	-	-	-	-	5,9	
Tycker du att lärarna förklarar vad du behöver kunna för att nå kunskapskraven?	8,1	-	-	-	-	-	6,4	
	Medelvärde	Väldigt mycket Andel	Ganska mycket Andel	Ganska lite Andel	Väldigt lite/Inte alls Andel	Vet inte Andel	Samtliga Medelvärde	
Tycker du att utvecklingssamtalet är till hjälp för dig i skolarbetet?	5,4	-	-	-	-	-	4,5	
2. Stimulans		Index 6,7 (Samtliga år 2: 5,8)						
	Medelvärde	Helt och hållet Andel	Till stor del Andel	Till viss del Andel	Inte alls Andel	Vet inte Andel	Samtliga Medelvärde	
Tycker du att lärarna varierar lektionerna så att ni får arbeta på olika sätt?	7,2	-	-	-	-	-	5,5	
Tycker du att lärarna får dig att tro på dig själv i skolarbetet?	7,6	-	-	-	-	-	5,9	

Resultat frågeområden och frågor

		Alltid	Ofta	Ibland	Sällan	Aldrig	Vet inte	Samtliga
	Medelvärde	Andel	Andel	Andel	Andel	Andel	Andel	Medelvärde
Hur ofta får lärarna dig att bli intresserad av skolarbetet?	5,8	-	-	-	-	-	-	5,4
Hur ofta tycker du att skolarbetet är för lätt? (-)	6,1	-	-	-	-	-	-	6,3

3. Stöd Index 6,8 (Samtliga år 2: 6,0)

		Alltid	Ofta	Ibland	Sällan	Aldrig	Vet inte	Samtliga
	Medelvärde	Andel	Andel	Andel	Andel	Andel	Andel	Medelvärde
Hur ofta får du den hjälp du behöver under lektionerna?	8,1	-	-	-	-	-	-	7,3
Hur ofta tycker du att skolarbetet är för svårt? (-)	4,9	-	-	-	-	-	-	4,5

		Helt och hållet	Till stor del	Till viss del	Inte alls	Vet inte	Samtliga
	Medelvärde	Andel	Andel	Andel	Andel	Andel	Medelvärde
Tycker du att du får den hjälp du behöver från skolan för att klara skolarbetet?	7,6	-	-	-	-	-	6,3

4. Kritiskt tänkande Index 7,9 (Samtliga år 2: 6,1)

		Väldigt mycket	Ganska mycket	Ganska lite	Väldigt lite/Inte alls	Vet inte	Samtliga
	Medelvärde	Andel	Andel	Andel	Andel	Andel	Medelvärde
Hur mycket tycker du att ni elever får öva på att diskutera frågor där man kan tycka olika?	6,9	-	-	-	-	-	5,7
Hur mycket pratar lärarna om att allt man hör och läser, till exempel på internet, inte behöver vara sant (källkritik)?	8,9	-	-	-	-	-	6,5



Resultat frågeområden och frågor

5. Bemötande - lärare

Index 8,9 (Samtliga år 2: 7,7)

	Medelvärde	Helt och hållet Andel	Till stor del Andel	Till viss del Andel	Inte alls Andel	Vet inte Andel	Samtliga Medelvärde	
Tycker du att lärarna behandlar alla elever lika oavsett om de är flickor, pojkar eller har annan könsidentitet?	8,7	-	-	-	-	-	7,4	
	Medelvärde	Aldrig Andel	Sällan Andel	Ibland Andel	Ofta Andel	Alltid Andel	Vet inte Andel	Samtliga Medelvärde
Känner du dig orättvist behandlad av någon lärare eller annan vuxen i skolan?	9,0	-	-	-	-	-	-	8,0

6. Bemötande - elever

Index 8,0 (Samtliga år 2: 7,6)

	Medelvärde	Mycket bra Andel	Ganska bra Andel	Ganska dåligt Andel	Mycket dåligt Andel	Vet inte Andel	Samtliga Medelvärde
Hur tycker du att eleverna bemöter vuxna i skolan?	7,4	-	-	-	-	-	7,7
Hur tycker du att eleverna bemöter varandra i skolan?	8,0	-	-	-	-	-	7,6
	Medelvärde	Helt och hållet Andel	Till stor del Andel	Till viss del Andel	Inte alls Andel	Vet inte Andel	Samtliga Medelvärde
Känner du att du kan vara dig själv i skolan?	8,5	-	-	-	-	-	7,6

7. Inflytande

Index 6,9 (Samtliga år 2: 5,6)

	Medelvärde	Väldigt mycket Andel	Ganska mycket Andel	Ganska lite Andel	Väldigt lite/Inte alls Andel	Vet inte Andel	Samtliga Medelvärde
Hur mycket tycker du att ni elever får vara med och påverka hur ni ska arbeta på lektionerna?	6,7	-	-	-	-	-	5,4
Hur mycket tycker du att de vuxna i skolan lyssnar på förslag från eleverna, till exempel från klassråd eller elevråd?	7,1	-	-	-	-	-	5,9

Resultat frågeområden och frågor

8. Studiero Index 6,5 (Samtliga år 2: 6,4)

		Alltid	Ofta	Ibland	Sällan	Aldrig	Vet inte	Samtliga
	Medelvärde	Andel	Andel	Andel	Andel	Andel	Andel	Medelvärde
Hur ofta är det arbetsro på lektionerna?	6,3	-	-	-	-	-	-	6,5

		Aldrig	Sällan	Ibland	Ofta	Alltid	Vet inte	Samtliga
	Medelvärde	Andel	Andel	Andel	Andel	Andel	Andel	Medelvärde
Hur ofta är det så stökigt på lektionerna att du har svårt att koncentrera dig?	6,7	-	-	-	-	-	-	6,3

9. Trygghet Index 9,4 (Samtliga år 2: 8,7)

		Aldrig	Sällan	Ibland	Ofta	Alltid	Vet inte	Samtliga
	Medelvärde	Andel	Andel	Andel	Andel	Andel	Andel	Medelvärde
Känner du dig rädd för andra elever i skolan?	9,6	-	-	-	-	-	-	9,0
Känner du dig rädd för någon lärare eller annan vuxen i skolan?	9,9	-	-	-	-	-	-	9,1

		Helt och hållet	Till stor del	Till viss del	Inte alls	Vet inte	Samtliga
	Medelvärde	Andel	Andel	Andel	Andel	Andel	Medelvärde
Känner du dig trygg i skolan?	8,7	-	-	-	-	-	8,2

10. Förhindra kränkningar Index 7,7 (Samtliga år 2: 6,3)

		Helt och hållet	Till stor del	Till viss del	Inte alls	Vet inte	Samtliga
	Medelvärde	Andel	Andel	Andel	Andel	Andel	Medelvärde
Litar du på att de vuxna i skolan gör tillräckligt om någon elev blir illa behandlad?	8,7	-	-	-	-	-	7,0

Resultat frågeområden och frågor

	Medelvärde	Alltid Andel	Ofta Andel	Ibland Andel	Sällan Andel	Aldrig Andel	Vet inte Andel	Samtliga Medelvärde
Tycker du att de vuxna i skolan har koll på vad som händer på rasterna?	6,7	-	-	-	-	-	-	5,5

11. Elevhälsa Index 8,3 (Samtliga år 2: 6,7)

	Medelvärde	Helt och hållet Andel	Till stor del Andel	Till viss del Andel	Inte alls Andel	Vet inte Andel	Samtliga Medelvärde
Känner du att det finns någon vuxen i skolan som bryr sig om hur du mår?	8,6	-	-	-	-	-	6,9

	Medelvärde	Mycket lätt Andel	Ganska lätt Andel	Ganska svårt Andel	Mycket svårt Andel	Vet inte Andel	Samtliga Medelvärde
Hur lätt eller svårt är det att få hjälp av elevhälsan, till exempel skolsköterskan?	8,0	-	-	-	-	-	6,5

12. Övergripande nöjdhet (bildar ej index)	Medelvärde	Helt och hållet Andel	Till stor del Andel	Till viss del Andel	Inte alls Andel	Vet inte Andel	Samtliga Medelvärde
Hur nöjd är du med din skola?	8,3	-	-	-	-	-	7,0

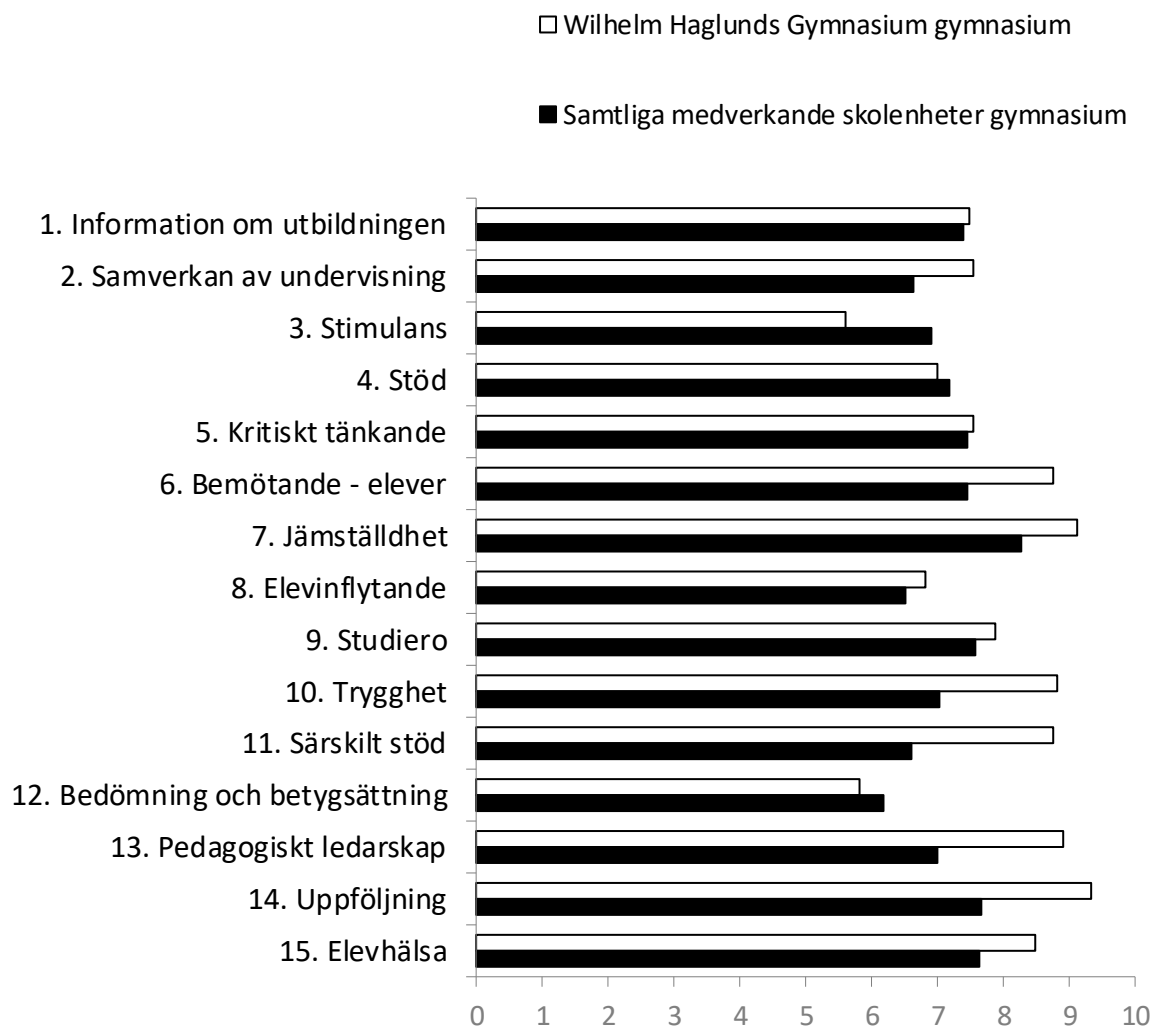
Resultat indexvärden – diagram

Diagram över indexvärden (0–10). Ett högt indexvärde indikerar en positiv uppfattning. Läs mer om indexvärdet på www.skolinspektionen.se/skolenkaten.

Vit stapel: Aktuell huvudman¹/skolenhet

Grå stapel²: Samtliga deltagande skolenheter för huvudmannen¹

Svart stapel: Samtliga deltagande skolenheter för insamlingsomgången



¹ Med skolhuvudman avses den som anordnar skolverksamhet, till exempel en kommun, ett bolag eller en förening som driver en fristående skola.

² Gäller endast för skolenheter med jämförelser mot huvudman.

Resultat indexvärden – tabell

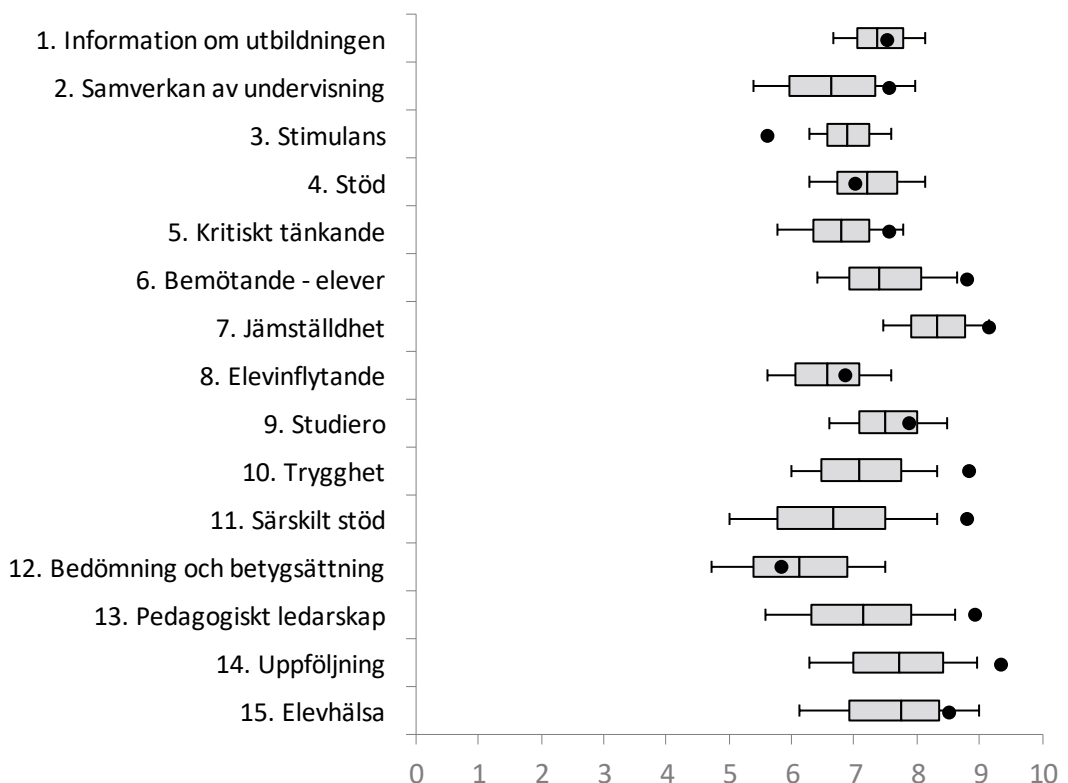
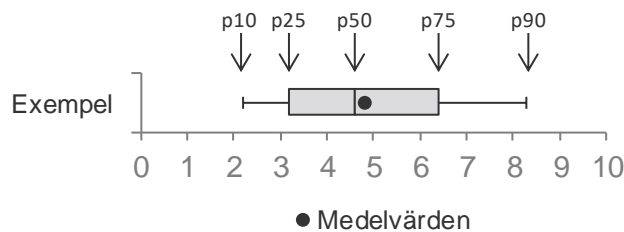
Tabell över indexvärden (0–10). Ett högt indexvärde indikerar en positiv uppfattning. Läs mer om indexvärdet på www.skolinspektionen.se/skolenkaten.

	Wilhelm Haglunds Gymnasium gymnasium	Samtliga medverkande skolenheter gymnasium
1. Information om utbildningen	7,5	7,4
2. Samverkan av undervisning	7,6	6,6
3. Stimulans	5,6	6,9
4. Stöd	7,0	7,2
5. Krittiskt tänkande	7,5	7,5
6. Bemötande - elever	8,8	7,5
7. Jämställdhet	9,1	8,3
8. Elevinflytande	6,8	6,5
9. Studiero	7,9	7,6
10. Trygghet	8,8	7,0
11. Särskilt stöd	8,8	6,6
12. Bedömning och betygsättning	5,8	6,2
13. Pedagogiskt ledarskap	8,9	7,0
14. Uppföljning	9,3	7,7
15. Elevhälsa	8,5	7,7

Resultat indexvärden – jämförelser

Diagrammet nedan visar indexvärdena för den aktuella huvudmannen/skolenheten jämfört med samtliga skolenheter i enkätomgången. Ett högt indexvärde indikerar en positiv uppfattning. Läs mer om indexvärdet på www.skolinspektionen.se/skolenkaten.

För varje frågeområde (index) redovisas spridningen för samtliga skolenheter i enkätomgången genom boxdiagrammet. Den 10:e percentilen är den nivå som 10 procent av skolenheterna ligger under och 90:e percentilen den nivå som 10 procent av skolenheterna ligger över. På motsvarande sätt uttolkas den nedre kvartilen (p25), medianen (p50) och den övre kvartilen (p75). Den svarta punkten visar medelvärdet för den aktuella huvudmannen/skolenheten.



Resultat frågeområden och frågor

Resultat för frågeområden och frågor för aktuell huvudman/skolenhet. Index och medelvärde för "samtliga" avser resultat för samtliga respondenter i enkätomgången för aktuell målgrupp. Resultatet maskeras med * för att säkra anonymitet för respondenterna. Läs mer om Skolenkätens redovisningsprinciper på www.skolinspektionen.se/skolenkaten.

1. Information om utbildningen

Index 7,5 (Samtliga gymnasium: 7,4)

	Medelvärde	Helt och hållet Andel	Till stor del Andel	Till viss del Andel	Inte alls Andel	Vet inte Andel	Samtliga Medelvärde
Tycker du att du lyckas förklara för eleverna vad de behöver kunna för att nå kunskapskraven?	7,0	-	-	-	-	-	7,0
Tycker du att dina elever får veta hur det går för dem i dina ämnen?	8,0	-	-	-	-	-	7,8

2. Samverkan av undervisning

Index 7,6 (Samtliga gymnasium: 6,6)

	Medelvärde	I mycket stor utsträckning Andel	I ganska stor utsträckning Andel	I ganska liten utsträckning Andel	I väldigt liten utsträckning/ inte alls Andel	Vet inte Andel	Samtliga Medelvärde
I vilken utsträckning samverkar du med kollegor när du planerar undervisningen?	5,3	-	-	-	-	-	6,2
I vilken utsträckning delar du och dina kollegor med er av kunskap och lär av varandra? (Kollegialt lärande)	9,0	-	-	-	-	-	7,3
I vilken utsträckning finns organisatoriska förutsättningar i skolan som främjar samverkan mellan lärarna?	8,3	-	-	-	-	-	6,5

3. Stimulans

Index 5,6 (Samtliga gymnasium: 6,9)

	Medelvärde	Alltid Andel	Ofta Andel	Ibland Andel	Sällan Andel	Aldrig Andel	Vet inte Andel	Samtliga Medelvärde
Hur ofta lyckas du väcka elevernas intresse för skolarbetet?	5,8	-	-	-	-	-	-	7,1

Resultat frågeområden och frågor

	Medelvärde	Helt och hållet Andel	Till stor del Andel	Till viss del Andel	Inte alls Andel	Vet inte Andel	Samtliga Medelvärde
Tycker du att du lyckas variera undervisningen så att eleverna får arbeta på olika sätt?	6,0	-	-	-	-	-	7,2
Tycker du att ni lärare lyckas få eleverna att tro på sig själva i skolarbetet?	5,0	-	-	-	-	-	6,6
Tycker du att du lyckas ge tillräckliga utmaningar till de elever som kommit långt i sin kunskapsutveckling?	5,7	-	-	-	-	-	6,7

4. Stöd Index 7,0 (Samtliga gymnasium: 7,2)

	Medelvärde	Alltid Andel	Ofta Andel	Ibland Andel	Sällan Andel	Aldrig Andel	Vet inte Andel	Samtliga Medelvärde
Hur ofta upplever du att alla elever får den hjälp de behöver på dina lektioner?	6,0	-	-	-	-	-	-	7,5

	Medelvärde	Helt och hållet Andel	Till stor del Andel	Till viss del Andel	Inte alls Andel	Vet inte Andel	Samtliga Medelvärde
Tycker du att alla dina elever får det stöd från skolan som behövs för att klara skolarbetet?	8,0	-	-	-	-	-	6,9

5. Kritiskt tänkande Index 7,5 (Samtliga gymnasium: 6,8)

	Medelvärde	Väldigt mycket Andel	Ganska mycket Andel	Ganska lite Andel	Väldigt lite/Inte alls Andel	Vet inte Andel	Samtliga Medelvärde
Hur mycket får dina elever öva på att diskutera frågor där man kan ha olika uppfattning?	7,0	-	-	-	-	-	6,5
Hur mycket pratar du med dina elever om att allt man hör och läser inte behöver vara sant (källkritik)?	8,0	-	-	-	-	-	7,0

Resultat frågeområden och frågor

6. Bemötande - elever

Index 8,8 (Samtliga gymnasium: 7,5)

	Medelvärde	Mycket bra	Ganska bra	Ganska dåligt	Mycket dåligt	Vet inte	Samtliga Medelvärde
		Andel	Andel	Andel	Andel	Andel	
Hur tycker du att eleverna bemöter varandra i skolan?	9,3	-	-	-	-	-	7,6
Hur tycker du att eleverna bemöter er vuxna i skolan?	9,0	-	-	-	-	-	7,9

	Medelvärde	Helt och hållet	Till stor del	Till viss del	Inte alls	Vet inte	Samtliga Medelvärde
		Andel	Andel	Andel	Andel	Andel	
Upplever du att eleverna kan vara sig själva i skolan?	8,0	-	-	-	-	-	6,8

7. Jämställdhet

Index 9,1 (Samtliga gymnasium: 8,3)

	Medelvärde	I mycket stor utsträckning	I ganska stor utsträckning	I ganska liten utsträckning	I väldigt liten utsträckning/ inte alls	Vet inte	Samtliga Medelvärde
		Andel	Andel	Andel	Andel	Andel	
I vilken utsträckning arbetar skolan för att främja jämställdhet i undervisningen?	8,9	-	-	-	-	-	7,3

	Medelvärde	Helt och hållet	Till stor del	Till viss del	Inte alls	Vet inte	Samtliga Medelvärde
		Andel	Andel	Andel	Andel	Andel	
Tycker du att ni lärare ger alla elever samma möjligheter oavsett om de är flickor, pojkar eller har annan könsidentitet?	9,3	-	-	-	-	-	9,1

Resultat frågeområden och frågor

8. Elevinflytande

Index 6,8 (Samtliga gymnasium: 6,5)

	Medelvärde	Väldigt mycket Andel	Ganska mycket Andel	Ganska lite Andel	Väldigt lite/Inte alls Andel	Vet inte Andel	Samtliga Medelvärde
Hur mycket upplever du att de vuxna i skolan lyssnar på förslag från eleverna, till exempel från klassråd eller elevråd?	8,0	-	-	-	-	-	6,9
Hur mycket får dina elever, utifrån ålder och mognad, vara med och påverka hur ni ska arbeta på lektionerna?	5,7	-	-	-	-	-	6,2

9. Studiero

Index 7,9 (Samtliga gymnasium: 7,6)

	Medelvärde	Aldrig Andel	Sällan Andel	Ibland Andel	Ofta Andel	Alltid Andel	Vet inte Andel	Samtliga Medelvärde
Hur ofta går en stor del av lektionstiden till att upprätthålla ordningen?	8,0	-	-	-	-	-	-	7,3
		Alltid Andel	Ofta Andel	Ibland Andel	Sällan Andel	Aldrig Andel	Vet inte Andel	Samtliga Medelvärde
Hur ofta upplever du att det är studiero på dina lektioner?	7,8	-	-	-	-	-	-	7,9

10. Trygghet

Index 8,8 (Samtliga gymnasium: 7,0)

	Medelvärde	Helt och hållet Andel	Till stor del Andel	Till viss del Andel	Inte alls Andel	Vet inte Andel	Samtliga Medelvärde	
Upplever du att eleverna känner sig trygga i skolan?	9,7	-	-	-	-	-	7,3	
Upplever du att ni vuxna i skolan gör tillräckligt om en elev blir illa behandlad?	9,3	-	-	-	-	-	7,8	
		Alltid Andel	Ofta Andel	Ibland Andel	Sällan Andel	Aldrig Andel	Vet inte Andel	Samtliga Medelvärde
Upplever du att ni vuxna i skolan har koll på vad som händer på rasterna?	7,5	-	-	-	-	-	5,9	

Resultat frågeområden och frågor

11. Särskilt stöd

Index 8,8 (Samtliga gymnasium: 6,6)

	Medelvärde	Helt och hållet Andel	Till stor del Andel	Till viss del Andel	Inte alls Andel	Vet inte Andel	Samtliga Medelvärde
Tycker du att extra anpassningar ges skyndsamt till de elever som riskerar att inte nå kunskapskraven?	9,3	-	-	-	-	-	6,7
Tycker du att skolan utreder behovet av särskilt stöd skyndsamt när extra anpassningar inte är tillräckliga	8,7	-	-	-	-	-	6,4
Tycker du att skolan ger stöd i enlighet med de behov som utredningar om särskilt stöd visar?	8,3	-	-	-	-	-	6,8

12. Bedömning och betygsättning

Index 5,8 (Samtliga gymnasium: 6,2)

	Medelvärde	I mycket stor utsträckning Andel	I ganska stor utsträckning Andel	I ganska liten utsträckning Andel	I väldigt liten utsträckning/ inte alls Andel	Vet inte Andel	Samtliga Medelvärde
I vilken utsträckning bedrivs det ett arbete i skolan för att säkerställa att bedömningar och omdömen/betyg är likvärdiga?	6,0	-	-	-	-	-	6,0
I vilken utsträckning samverkar du och dina kollegor kring bedömning och betygsättning?	5,7	-	-	-	-	-	6,3

13. Pedagogiskt ledarskap

Index 8,9 (Samtliga gymnasium: 7,0)

	Medelvärde	I mycket stor utsträckning Andel	I ganska stor utsträckning Andel	I ganska liten utsträckning Andel	I väldigt liten utsträckning/ inte alls Andel	Vet inte Andel	Samtliga Medelvärde
I vilken utsträckning tycker du att skolledningen har tillräcklig kännedom om skolans verksamhet för att leda och samordna den?	9,3	-	-	-	-	-	7,4
I vilken utsträckning genomförs utvecklingsinsatser och förbättringsarbeten som du tycker behövs i skolan?	7,7	-	-	-	-	-	6,4
I vilken utsträckning är ni lärare delaktiga i skolans uppföljningsarbete (som del i det systematiska kvalitetsarbetet)?	10,0	-	-	-	-	-	7,5



Resultat frågeområden och frågor

	Medelvärde	Mycket bra	Ganska bra	Ganska dåliga	Mycket dåliga	Vet inte	Samtliga
		Andel	Andel	Andel	Andel	Andel	Medelvärde
Hur uppfattar du möjligheterna för er lärare att få stöd för att skapa studiero om det skulle behövas?	8,7	-	-	-	-	-	6,7

14. Uppföljning

Index 9,3 (Samtliga gymnasium: 7,7)

	Medelvärde	I mycket stor utsträckning	I ganska stor utsträckning	I ganska liten utsträckning	I väldigt liten utsträckning/ inte alls	Vet inte	Samtliga
		Andel	Andel	Andel	Andel	Andel	Medelvärde
I vilken utsträckning följs skolans kunskapsresultat upp?	9,7	-	-	-	-	-	7,7
I vilken utsträckning följs elevernas upplevelse av trygghet upp?	9,7	-	-	-	-	-	7,9
I vilken utsträckning följs elevernas upplevelse av studiero upp?	8,7	-	-	-	-	-	7,4

15. Elevhälsa

Index 8,5 (Samtliga gymnasium: 7,7)

	Medelvärde	Mycket bra	Ganska bra	Ganska dåliga	Mycket dåliga	Vet inte	Samtliga
		Andel	Andel	Andel	Andel	Andel	Medelvärde
Hur tycker du att elevhälsans förebyggande och hälsofrämjande arbete fungerar?	7,8	-	-	-	-	-	7,2
Hur uppfattar du möjligheterna för er lärare att få stöd från elevhälsan om det skulle behövas?	9,0	-	-	-	-	-	7,6
Hur uppfattar du möjligheterna för eleverna att få stöd från elevhälsan?	8,7	-	-	-	-	-	8,1